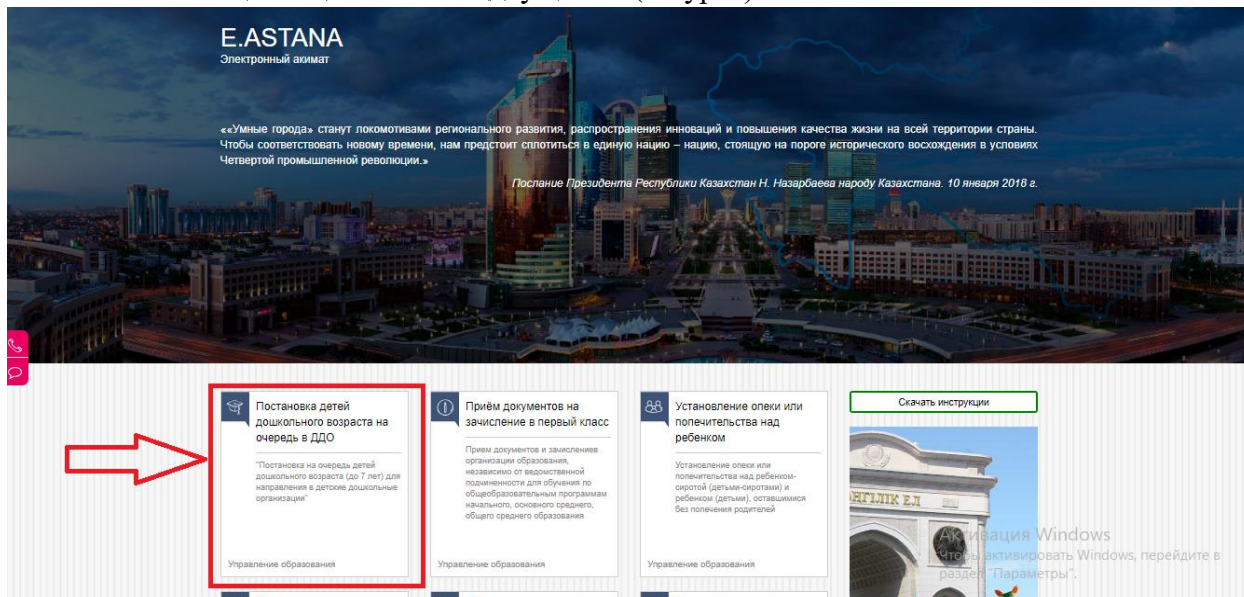


**Балаларға арналған мектепке дейінгі ұйымға жолдаманы ұзарту  
жөніндегі нұсқаулық**

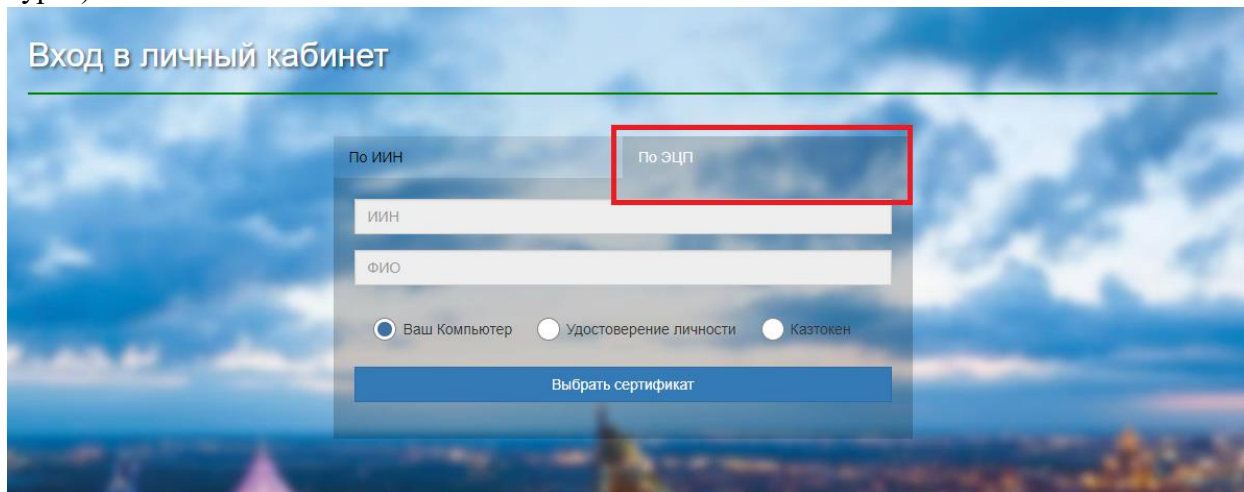
Балаларға арналған мектепке дейінгі ұйымға жолдаманы ұзарту үшін Сізге:

1. e.astana.kz жүйенің негізгі парақшасына кіріп, «Мектеп жасына дейінгі балаларды БМҰ-ға кезекке қою» қызметін таңдау қажет (1-сурет)



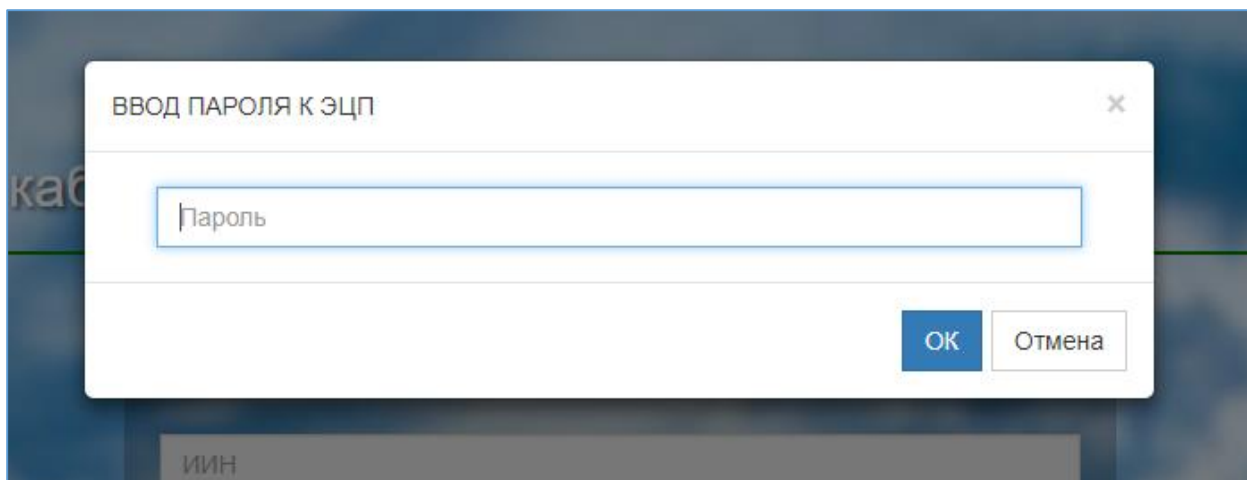
1-сурет. Жүйенің негізгі парақшасы

2. Ары қарай жеке кабинетке сақтау орны тізімінен кілтті таңдап, ЭЦҚ (AUTH\_RSA кілті) көмегімен жеке кабинетке кіріп, «Сертификатты таңдау» батырмасын басу қажет (2-сурет)



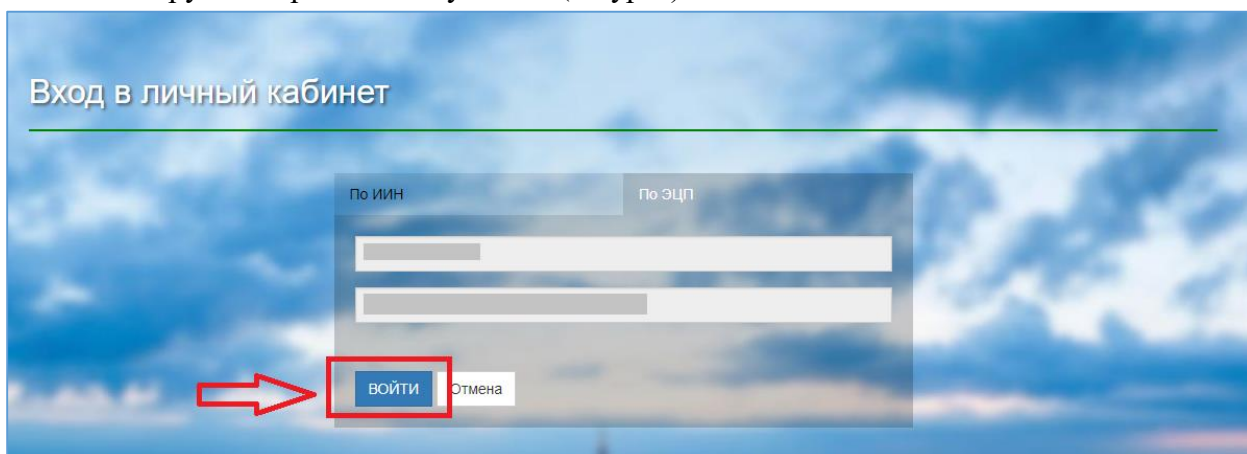
2-сурет. Пайдаланушының авторизациясы

3. Ары қарай ЭЦҚ кілтін (AUTH\_RSA кілті) жүктеп, құпиясөзді енгізіп, «ОК» батырмасын басу қажет (3-сурет)



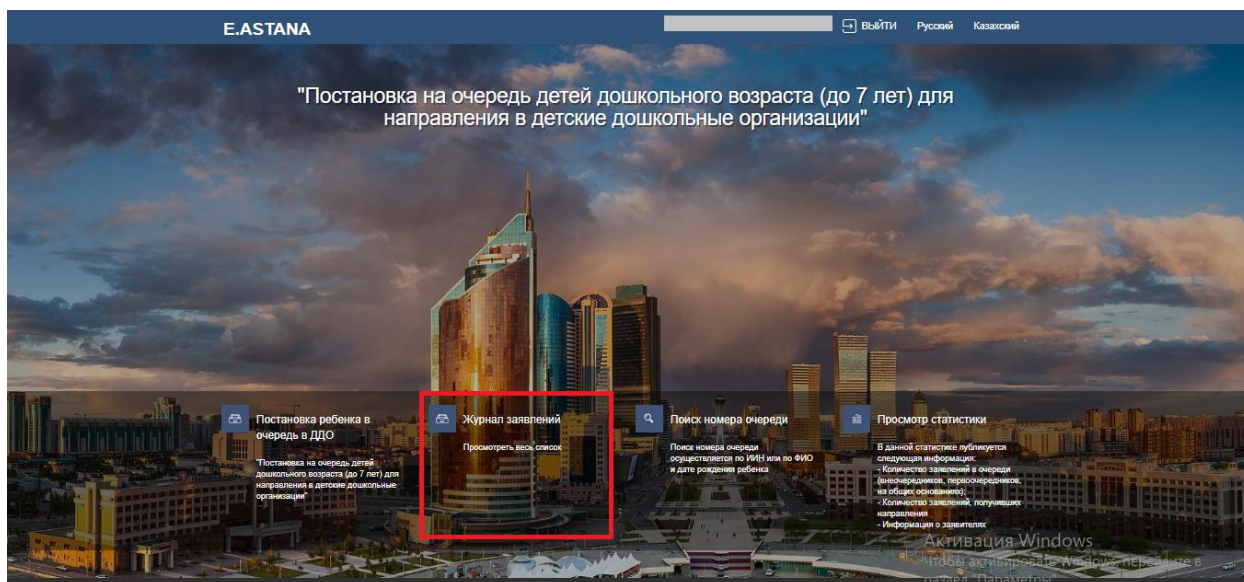
3-сурет. Құпиясөзді енгізу

4. Құпиясөз дұрыс енгізілген жағдайда, ЭЦҚ иесінің деректері пайда болады. Осы кадамда «Кіру» батырмасын басу қажет (4-сурет)



4-сурет. Авторизация

5. Берілген өтініштер журналын қарап шығу үшін негізгі парақшадағы «Өтініштер журналы» батырмасын басу қажет (5-сурет)



5-сурет. Өтініштер журналын қарап шығу



**Назар аударуды сұраймыз!**

***Кезекке қою туралы өтінім баланы кезекке қоюға өтінімді берген Өтініш берушілерде ғана көрсетілетіндігіне назар аударуды сұраймыз.***

***Егер Сіз баланың ата-анасы болып табылсаңыз, бірақ өтініш көрсетілмесе, Сіз өтінішіңізді өзіңіздің ЖСН-ге қоса біріктіруіңіз қажет (толығырақ ақпарат «Өтінішті ата-ананың ЖСН-ға біріктіру» нұсқаулығында келтірілген).***

**6. Өтінішті ашу үшін өтініштің жолағын басу қажет (6-сурет)**

Номер	ФИО ребенка	ИИН ребенка	Номер очереди	ФИО заявителя	Дата создания	Статус	Тип льготы	Дата рождения
			11		06.08.2018	В очереди	Без льготы	12.08.2014

6-сурет. Өтініш бойынша ақпаратты қарап шығу

## 7. Ары қарай «Жолдаманы кері қайтару» батырмасын басу қажет (7-сурет)

Номер	ФИО ребенка	ИИН ребенка	Номер очереди	ФИО заявителя	Дата создания	Статус	Тип льготы	Дата рождения
УО.2018.000027.1			2	НЕТ ДАННЫХ Обр...	03.08.2018	В очереди	Без льготы	20.04.2015

Информация о заявлении    История изменений    Общие документы

### Информация о заявителе

Полное имя [redacted]    ИИН [redacted]  
Дата рождения [redacted]    Телефон 777777777  
E-mail 1@gmail.com    Адрес

### Данные ребенка

Полное имя [redacted]    ИИН [redacted]  
Дата рождения [redacted]    Тип льготы Без льготы  
Номер очереди 2    Номер очереди по льготной категории 0

### Информация о заявлении

Номер заявления УО.2018.000027.1    Дата регистрации 03.08.2018 15:58:49  
Номер ПЭП    Номер ЦОН  
Текущее состояние Принято решение (Выдано направление)    Дата и время последнего изменения 03.08.2018 15:58:49 (в очереди с 03.08.2018 15:58:49)  
Дополнительный Email    Дополнительный телефон

[Отозвать направление](#)    [Продлить направление](#)

7-сурет. Балабақшаға жолдаманы кері қайтару



**Назар аударуды сұраймыз!**  
**Өтініш беруіде жолдаманы күнтізбелік 30 күнге дейін қосымша бір рет ұзарту мүмкіндігі бар.**

## 8. Ары қарай жолдаманы таңдаңыз да, кері қайтару себебін көрсетіп, «Бас тартуды растау» батырмасын басу (8-сурет) және ЭЦҚ сертификатын (RSA) жүктеңіз.

8-сурет. Балабақшаға жолдаманы кері қайтару

9. ЭЦҚ-ны жүктегеннен кейін кілттер қоймасының құпиясөзін енгізіп, «Кілттер тізімін жаңарту» батырмасын басу қажет (9-сурет)

9-сурет. Деректерге қол қою

10. Таңдалынған кілттің деректері көрсетіледі. Қорытынды қадамда «Қол қою» батырмасын басу қажет (10-сурет)

Формирование ЭЦП в формате XML

**Подпись данных**

Тип хранилища: Персональный компьютер

Путь к хранилищу:

Введите пароль на хранилище ключей:

Обновить список ключей Отмена

Выберите ключ для подписи:

**Данные выбранного ключа**

Уникальное имя владельца:

Срок действия:

Серийный номер:

Имя издателя:

Алгоритм: RSA

Подписать Отмена

10-сурет. Деректерге қол қою